

**INSTRUCȚIUNI PENTRU UTILIZATORUL  
PLATFORMEI SISTEMANTIPLAGIAT.RO**

## **Cuprins:**

**I. Prezentarea generală a platformei Sistemantiplagiat.ro**

**II. Conectare**

**III. Verificarea documentului**

**IV. Raportul de Similitudine și interpretarea sa**

**V. Lista documentelor**

**VI. Profilul utilizatorului**

**VII. Opțiuni adiționale**

**VIII. Contact**

**IX. Glosar cu termeni utili**

# I. Prezentarea generală a platformei Sistemantiplagiat.ro

Sistemantiplagiat.ro este un instrument online dedicat comparării documentelor în format text. Utilizatorii desemnați de către Autoritățile Universității primesc conturi individuale cu parole protejate. Conectarea în sistemul antiplagiat se face de pe website-ul sistemantiplagiat.ro

Serviciul este furnizat în model ASP (Furnizor de Aplicații livrate ca Servicii):

- Prelucrarea datelor are loc pe un server al furnizorului de servicii;
- pentru a utiliza serviciul este nevoie doar de un calculator conectat la Internet.

Sarcina utilizatorului este de a încărca documentele pentru a fi verificate, de a citi rezultatele și apoi de a trage concluzii în baza Raportului cu Similitudini generat. Acest manual de instrucțiuni oferă mai multe informații în această privință în următoarele pagini.

Sistemantiplagiat.ro verifică toate documentele încărcate cu surse aflate în următoarele baze de date:

- Baza de date proprie a Universității (documente arhivate);
- Bazele de date ale altor Universități;\*
- Resursele Internetului;
- Baza de Date RefBooks;
- Baza de Date Legislativă.

\* Pentru a se putea face comparația cu documentele aflate în bazele de date ale altor Universități trebuie semnată declarația de schimb reciproc de baze de date .

## II. Conectare

Pentru a vă conecta în Sistemantiplagiat.ro efectuați următorii pași:

A. Accesați site-ul [www.sistemantiplagiat.ro](http://www.sistemantiplagiat.ro) și apăsați pe butonul "CONECTARE" din partea dreaptă de sus a paginii (**Imaginea 1.**)

B. Completați câmpurile goale cu datele de autentificare:

**Nume de utilizator:** adresa de e-mail folosită pentru înregistrarea contului

**Parola:** primită în e-mailul generat automat de către sistem de pe adresa [noreply@sistemantiplagiat.ro](mailto:noreply@sistemantiplagiat.ro)

## DESPRE SISTEM

Sistemul Antiplagiat este un instrument care ajută la prevenirea și combaterea plagiatului în mediul academic. A fost conceput pentru a sprijini instituțiile academice în protejarea originalității lucrărilor de diplomă.



Încarcarea documentului



Analizarea documentului



Generarea raportului

Imaginea 1. Pagina principală Sistemantiplagiat.ro – Conectare

### III. Verificarea documentului

Pentru a verifica documentul, conectați-vă în contul dumneavoastră de utilizator și apăsați butonul verde "Verifică documentul" (Imaginea 2.).

Documentele mele

Verifică document (buton verde) / Încarcă document

Tabelul conține rezultatele analizei antiplagiat

Nr.	Titlu	Autor	Coordonator	Data	Coeficient Similitudine		Status	Raporte	Acțiuni
					1	2			
1	Principiile zborului 2011 v.1.0.pdf	Ion Dolanescu Jr	Ion Dolanescu	13-03-2017	100,0%	99,9%	✓	[Icone]	[Icone]
2	Dreptul Social European	Mariana Alexandru	Mariana Constandache	09-02-2017	99,7%	98,4%	✓	[Icone]	[Icone]
3	Sistemul circulator	Cristina Costinuc	Ion Popescu	21-04-2016			✓	[Icone]	[Icone]
4	Securitatea Informatiei mod.docx	Maria Popescu	Mihail Popovici	16-04-2015	34,1%	24,4%	✓	[Icone]	[Icone]
5	Marea Neagra.docx	Traian Sorina	Marin P. Teodorescu	12-02-2015	34,0%	25,9%	✓	[Icone]	[Icone]

Elemente alese: 0

Număr de înregistrări pe pagină: 5

Mergi la pagina: 1

Imaginea 2. Fereastra apărută după conectare. Încărcarea documentului

După selectarea acestei opțiuni, va apărea un ecran în care puteți alege modalitatea de încărcare a documentului în sistem. (Imaginea 3.)

#### Verifică Document

Pasul 1 - Aadaugați Documente / Pasul 2 - Verificați

Alegeți metoda de încărcare a textului

Fișier încărcat / Copiază și Lipește

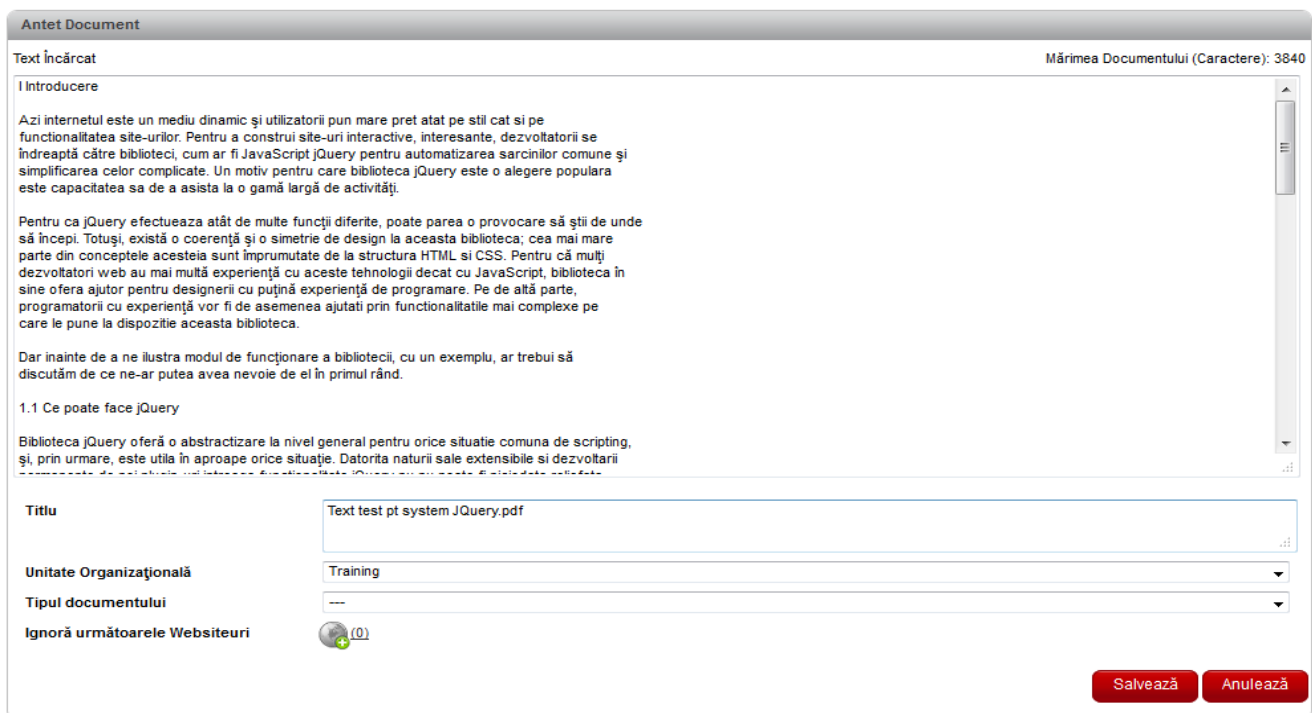
Cum să încarci documentul pentru analiza antiplagiat

"Documentul poate fi încărcat prin două modalități, prin încărcarea textului din fișier (formatele doc, docx, odt, rtf) sau prin folosirea metodei Copiază și Lipește și completând "Specificația Documentului"."

Imaginea 3. Selectarea metodei de încărcare a documentului

După cum vedeți în **Imaginea 3**, există două modalități de încărcare a documentului pentru verificare: prin metoda "copiază și lipește" sau prin descărcarea conținutului documentului din fișier. Pentru a adăuga un document dintr-un fișier (recomandat), apăsați butonul "**Încarcă fișier**" pentru a selecta documentul text (salvat în format DOC, DOCX, ODT sau RTF) direct din calculatorul dumneavoastră, apoi apăsați butonul "**Salvează**". După descărcarea documentului va apărea fereastra "**Antet Document**" în care este necesar să completați următoarele informații: **Titlu**, **Autor**, **Profesor Coordonator**, **Unități Organizaționale** (de ex. numele departamentului) și **Tipul Documentului** (ex. Lucrare de licență, Disertație, Eseu).

Dacă alegeți metoda "copiază și lipește", selectați întregul text al documentului (Ctrl + A), apoi copiați selecția (folosind Ctrl + C) și lipiți-l în secțiunea "**Text încărcat**" (Ctrl + V).



**Imaginea 4.** Fereastra Antet Document

Notificarea "**Complet**" arată că documentul a fost încărcat cu succes. Repetând procedura puteți adăuga următoarele documente pentru verificare (cinci documente în același timp – așa cum apare în **Imaginea 5**.; pentru încărcarea mai multor documente în sistem este necesar să apăsați din nou butonul "**Verifică Document**").

Dacă un document a fost încărcat din greșeală și doriți să îl ștergeți din listă, trebuie să bifați căsuța din dreptul documentului și apoi să apăsați pe butonul de sub tabel, pe care apare informația "Șterge Documentele Selectate".

Pentru a finaliza procesul, apăsați butonul "**Mai departe**" – în acest fel documentele vor avea statusul "**Procesare**" (care înseamnă că documentul a fost preluat pentru verificare). În general perioada de așteptare pentru generarea Raportului de Similitudine nu depășește 24 de ore, însă de obicei este mult mai mică. Imediat cum s-a încheiat procesul de verificare a documentului, sistemul trimite în mod automat o notificare cu informații despre generarea raportului, precum și raportul generat la adresa de e-mail a utilizatorului.

## Verifică Document

**Pasul 1 - Adaugați Documente**    **Pasul 2 - Verificați**

Alegeți metoda de încărcare a textului

Cum să încărcați documentul pentru analiza antiplagiat

Fișier încărcat    Copiază și Lipește

**Listă Documente**

Nr.	Titlu	Mărimea Documentului (Caractere)	COORDINATOR_NULL	Status	Activități
<input type="checkbox"/> 1	Text test pt system JQuery.pdf	3840		Complet	(0)
<input type="checkbox"/> 2	Text test	1451		Complet	(0)
<input type="checkbox"/> 3	document test	330		Complet	(0)

Elemente alese: 0

Mai departe    Anulează

Imaginea 5. Lista documentelor adăugate pentru verificare

## IV. Raportul de Similitudine și interpretarea sa

Pentru a vizualiza Raportul de Similitudine, efectuați următorii pași:

1. Conectați-vă în sistem (urmând instrucțiunile specificate în secțiunea II).

Pagina afișată în urma conectării (**Imaginea 6**) este lista documentelor încărcate în sistem împreună cu Coeficienții de Similitudine și Rapoartele de Similitudine în versiunea sumară (conține o listă a coeficienților de similitudine și o listă cu sursele documentelor), și versiunea completă (conține Coeficienții de Similitudine, lista cu sursele documentelor și textul documentului cu fragmentele identificate ca fiind similare evidențiate prin culori conform surselor – Internet sau baza de date a universității și posibil din bazele de date ale altor universități).

Documentele mele    Verifică document    Încarcă document

Tabelul conține rezultatele analizei antiplagiat

Căutare avansată

Nr.	Titlu	Autor	Coordonator	Data	Coeficient Similitudine		Status	Rapoarte	Acțiuni
					1	2			
<input type="checkbox"/> 1	Principiile zborului 2011 v.1.0.pdf	Ion Dolanescu Jr	Ion Dolanescu	13-03-2017	100,0%	99,9%			
<input type="checkbox"/> 2	Dreptul Social European	Mariana Alexandru	Mariana Constandache	09-02-2017	99,7%	98,4%			
<input type="checkbox"/> 3	Sistemul circulator	Cristina Costiniuc	Ion Popescu	21-04-2016					
<input type="checkbox"/> 4	Securitatea Informatiei mod.docx	Maris Popescu	Mihail Popovici	16-04-2015	34,1%	24,4%			
<input type="checkbox"/> 5	Marea Neagra.docx	Traian Sorina	Marin P. Teodorescu	12-02-2015	34,0%	25,9%			

Elemente alese: 0

Număr de înregistrări pe pagină: 5

Mergi la pagina: 1

1 2 3 4 5 6 >>>

Imaginea 6. Lista documentelor

2. Pentru a citi Raportul de Similitudine selectați "**Raport Sumar**" sau "**Raport Complet**" din coloana **RAPORT**. Un exemplu al Raportului de Similitudine în versiunea sumară este afișat mai jos (**Imaginea 7**).



#### Raport de Similitudine



Sistemantiplagiat.ro – Dezvoltat de Plagiat.pl

Titlu:	Legislația Muncii în România
Autor:	Laura Dumitrache
Profesor:	Rares Manolescu
Data raportului:	2017-04-18 16:57:54
Coeficient Similitudine 1: ?	<b>66,5%</b>
Coeficient Similitudine 2: ?	<b>49,2%</b>
Coeficient de Similitudine 3: ?	<b>68,5%</b>
Coeficient de Similitudine 4: ?	<b>49,2%</b>
Coeficient de Similitudine 5: ?	<b>2,0%</b>
Lungimea frazelor pentru Coeficientul de Similitudine 2: ?	<b>25</b>
Număr de cuvinte:	1 667
Număr de caractere:	11 339
Sari peste adresele URL :	

**Imaginea 7.** Antet Raport de Similitudine

Textul evidențiat prin culori (**Imaginile 8, 9 și 10**) indică fragmentele găsite de sistem în următoarele surse:

- **Verde** - Website-urile de pe Internet;
- **Roșu** – baza de date proprie a Universității și posibil alte baze de date ale altor universități;

Adenocarcinomul este o tumoră epitelială malignă derivată din epitelii glandular al organelor parenchimatoase (endocrin sau exocrine) și din epitelii unistratificate al mucoaselor ce tapetează organele cavitare (ex: stomac, colon și rect, cai biliare, uter).

Adenocarcinomul gastric apare în peste 90 % din tumorile maligne ale stomacului. El e o tumoră epitelială malignă care are originea în epitelii mucoasei gastrice, care invadează pe rând toate straturile peretelui gastric (submucoasa, musculara mucoasei, musculara proprie și poate depăși seroasa).

Specialiștii în medicină confirmă o creștere destul de ridicată a adenocarcinomului gastric în România, undeva la 6-7 cazuri la sută de mii de locuitori.

În România, datorită absenței unui program bine stabilit de screening, mortalitatea rămâne destul de ridicată în comparație cu Japonia, unde persoanele peste 50 de ani primesc un card de sănătate pentru screening, iar costurile sunt suportate de stat. Totuși Japonia, Chile, China, Austria au o incidență ridicată în raport cu SUA și Egipt. (1)

Potrivit unui articol din Jurnalul Medical al Cancerului, un IMC care este peste 30 ar putea crește riscul apariției adenocarcinomului gastric și esofagian de până la 700%. Articolul explică și ca regimul alimentar bogat atât în fructe, cât și în legume ar putea avea un efect protector pentru sistemul digestiv.

**Imaginea 8.** Fragmente detectate pe Internet și în Baza de Date

- **Portocaliu** – baza de date RefBooks;

#### Abstract

To identify the importance of blackbirds (*Turdus merula*) as reservoir hosts for *Borrelia burgdorferi* s.l. (the causative agent of Lyme borreliosis), we conducted a long-term study consisting of three 2-year periods over a span of almost twenty years in the same area in northeastern Poland. Some behaviors and the biology of blackbirds make them more vulnerable to contact with ticks and tick-borne pathogens than other passerine birds. We examined 78 blackbirds and collected 623 *Ixodes ricinus* ticks feeding on them. The tick infestation prevalence was found to be very high (89.7%). Among all ticks collected, 9.8% individuals were infected with *B. burgdorferi* s.l. spirochetes. We found statistically significant growth in the prevalence of infected ticks as well as an increasing proportion of blackbirds hosting them in subsequent years of the study. Ticks feeding on blackbirds were infected mainly with *B. garinii* (45.7%) – a genospecies commonly encountered in birds, and with *B. afzelii* (28.6%) – until recently considered rodent-associated. We also identified *B. turdi* (22.9%), frequently found in recent years in ticks feeding on birds, and *B. spielmanii* (2.8%), which had previously not been found in infected ticks feeding on blackbirds. The majority of *B. burgdorferi* genospecies which ticks engorged on blackbirds were found to carry pose a threat to human health. Taking into account blackbirds' biology and their colonization of urban areas, this species is presently considered one of the most predisposed for supporting different vector-borne zoonotic pathogens and infecting ticks in this specific environment.

Keywords: blackbirds; *Borrelia burgdorferi*; *Ixodes ricinus*; Lyme borreliosis.

#### Imaginea 9. Fragmente detectate în Baza de Date RefBooks

- **Fundal Albastru** – Baza de Date Legislativă;
- **Fundal Galben** - caracterele identificate de sistem ca fiind din alfabet non-latine.

Marți, 19 aprilie 2016, Plenul Curții Constituționale a luat în dezbateri **WKR** excepția de neconstituționalitate a dispozițiilor art. 78 alin. (1) din Legea nr. 360/2002 privind Statutul polițistului, cu următorul conținut: „ **WKR** Procedura și cazurile de modificare și/sau suspendare a raporturilor de serviciu ale polițistului se stabilesc prin ordin al ministrului administrației și internelor”, potrivit unui comunicat al Curții Constituționale, dat publicității marți, 19 aprilie 2016.

Cu unanimitate de voturi, Curtea Constituțională a admis excepția de neconstituționalitate și a constatat **WKR** că dispozițiile art. 78 alin. (1) din Legea nr. 360/2002 privind Statutul polițistului sunt neconstituționale. Curtea a constatat **WKR** că dispozițiile art. 78 alin. (1) din Legea nr. 360/2002 contravin **WKR** art. 73 alin. (3) lit. j) din Constituție, deoarece procedura și cazurile **WKR** de modificare și/sau suspendare a raporturilor de serviciu ale polițistului țin de statutul polițistului și trebuie reglementate prin lege organică, respectiv prin Legea nr. 360/2002 privind Statutul polițistului. Curtea a mai constatat încălcarea prevederilor constituționale ale art. 1 alin. (4), referitor la principiul separației și echilibrului puterilor în stat, și art. 1 alin. (5), întrucât dispozițiile **WKR** art. 78 alin. (1) din Legea nr. 360/2002 delegeă reglementarea acestor aspecte esențiale ministrului de resort care este abilitat să adopte ordine.

6. Reglementari comparate  
Reglementări privind răspunderea contravențională pentru nerespectarea dispozițiilor legale referitoare la grevă

2.2. Analiza contravențiilor

2.2.1. Nerespectarea prevederii prevăzută la art. 194 alin. (1) [art. 217 alin. (1) lit. e)]. Conform art. 194 alin. ( **WKR** 1), „pe durata grevei conducerea unității nu poate fi împiedicată să își desfășoare activitatea de către angajații aflați în grevă sau de organizatorii acesteia.”

#### Imaginea 10. Fragmente detectate în Baza de Date Legislativă și caractere non-latine evidențiate cu galben

Cele două nuanțe de verde și roșu sunt utilizate pentru a distinge cu ușurință fragmentele găsite în surse diferite sau în diferite părți ale aceleași surse.

## Informații de bază despre interpretarea Raportului de Similitudine

**1. Sistemantiplagiat.ro este un instrument care ajută cadrele didactice să evalueze originalitatea documentelor verificate.** Scopul său este de a determina cu exactitate proporția similitudinilor posibile din textul verificat față de conținutul din bazele de date și de pe internet. Sistemul vă furnizează informațiile de mai sus, permițând realizarea unei evaluări independente cu privire la legitimitatea împrumuturilor găsite în documentul analizat. Scopul sistemului nu este de a declara dacă textul a fost scris independent sau nu, ci de a furniza materialele necesare pentru a vă face o părere legată de originalitatea sa. Așadar, Raportul de Similitudine trebuie să fie întotdeauna analizat de către o persoană competentă. În special, documentul nu trebuie să fie evaluat în funcție de procente Coeficienților de Similitudine. Este necesar să fie verificat conținutul documentului – dacă citatele sunt marcate corespunzător și dacă provin din documentele trecute la bibliografie.

Documentele care depășesc procente permisiibile ale Coeficienților de Similitudine nu pot fi considerate automat cazuri de plagiat.



2. Sistemantiplagiat.ro nu determină care dintre documente a fost creat primul – cel analizat sau cel găsit de către sistem și care este considerat sursă. Așadar, în cazul în care veți avea incertitudini, utilizatorul nu poate stabili doar pe baza Raportului de Similitudine care dintre documente este originalul și care a fost copiat. Această concluzie poate rezulta doar în urma unei analize detaliate a ambelor documente.

3. Datorită metodelor stabilite de analizare a similitudinilor, Sistemul va detecta și anumite fraze care sunt folosite deseori, precum: „După cum am menționat anterior” sau „Putem ajunge la concluzia că”. Cu toate acestea, numărul acestor fraze din grupul de împrumuturi și impactul lor asupra valorii procentajului Coeficientului de Similitudine 1 nu trebuie să depășească 50%. Analiza efectuată de către compania noastră arată că atunci când textele conțin un număr mare de fraze luate dintr-un domeniu profesional, Coeficientul de Similitudine 1 crește semnificativ. Ca rezultat, o parte dintre documente obțin procentaje relativ mari, deși o analiză detaliată a Raportului de Similitudine va arăta că nu conțin împrumuturi neautorizate. Din acest motiv am introdus Coeficientul de Similitudine 2. Coeficientul de Similitudine 2 definește cu o acuratețe mult mai mare împrumuturile găsite în documentele analizate. Valoarea sa este calculată la fel ca cea a Coeficientului de Similitudine 1, dar el identifică frazele care au un anumit număr de cuvinte, acesta fiind stabilit de către universitate. Recomandarea noastră pentru universitățile care colaborează cu noi este ca limita Coeficientului de Similitudine 2 să fie de 25 de cuvinte. De asemenea, recomandăm ca rapoartele care au Coeficientul de Similitudine 2 mai mare de 5% să fie analizate în detaliu.

Valorile mari ale Coeficienților de Similitudine nu determină automat plagiatul.

## V. Lista documentelor

Pagina afișată în urma conectării la contul de utilizator este o listă cu documentele care au fost adăugate pentru analiză (**Imaginea 11**). Documentele sunt listate în ordinea în care au fost adăugate pentru verificare. În coloanele listei găsiți informații ca: **Titlu**, **Autor**, **Profesor coordonator**, **Data** încărcării documentului, valorile **Coeficienților de Similitudine** și **Statusul** documentului (**Procesare** – în timpul verificării, **Verificat**, **Selectat pentru Baza de Date**, **Adăugat la Baza de Date**). Din Lista Documentelor puteți vizualiza și Raportul de Similitudine complet sau sumar (coloana "**Raport**"), informațiile documentului sau conținutul documentului (coloana "**Acțiuni**").

Căutare avansată										
Nr.	Titlu	Autor	Coordonator	Data	Coeficient Similitudine		Status	Rapoarte	Acțiuni	
					1	2				
16	Exploatarea si prelucrarea diamantelor	Dan Manolache	N. G. Obody	26-04-2012	1,6%	0,0%				
<input checked="" type="checkbox"/>	17	Exploatarea miniera a diamantelor	Dan Manolescu	N. G. Obody	26-04-2012	100,0%	100,0%			
<input type="checkbox"/>	18	Emeplu Raport	Dan M.	N. Obody	06-03-2012	72,3%	71,5%			
<input checked="" type="checkbox"/>	19	PNL si contextul legislatiei	Dan	N. Obody	01-03-2012	97,8%	97,8%			
	20	PNL	Dan Mika	N. Obody	01-03-2012	67,6%	67,4%			

Elemente alese: 2

Nun  
Me

Adăugă la baza de date

5  
4

<< < 1 2 3 4 > >>

Imaginea 11. Adăugarea documentelor la Baza de Date

Pentru a adăuga un document verificat la baza de date a Universității, bifați căsuța din dreptul numărului ordinal al documentului, după care sub tabel va apărea iconița "**Adaugă la Baza de Date**" (**Imaginea 12**). Puteți adăuga în baza de date oricâte documente sunt vizibile în listă.

**Căutare avansată**

Titlu:  Valoarea Coeficientului de Similitudine 1: De la  % la  %  
 Autor:  Valoarea Coeficientului de Similitudine 2: De la  % la  %  
 Coordonator:  Încărcat: De la  la   
 Unitate Organizațională:  Data raportului: De la  la   
 Status:  Mărime: De la  la   
 Tipul documentului:  Numai documente cu alerte:

Nr.	Titlu	Autor	Coordonator	Data	Coeficient Similitudine		Status	Rapoarte	Acțiuni
					1	2			
16	Exploatarea si prelucrarea diamantelor	Dan Manolache	N. G. Obody	26-04-2012	1,6%	0,0%			
<input type="checkbox"/>	Exploatarea miniera a diamantelor	Dan Manolescu	N. G. Obody	26-04-2012	100,0%	100,0%			
<input type="checkbox"/>	Ereplu Raport	Dan M.	N. Obody	06-03-2012	72,3%	71,5%			
<input type="checkbox"/>	PNL si contextul legislatiei	Dan	N. Obody	01-03-2012	97,8%	97,8%			
20	PNL	Dan Mika	N. Obody	01-03-2012	67,6%	67,4%			

Elemente alese: 0

Număr de înregistrări pe pagină:   
 Mergi la pagina:

**Imaginea 12.** Căutarea documentelor

Pentru a găsi un document în lista de documente (cum e arătat în **Imaginea 10**), dați click pe butonul "**Căutare Avansată**" pentru a mări lista de elemente după care puteți căuta: titlul documentului, autor, profesor coordonator, unitate organizațională, statusul documentului, tipul documentului, valoarea Coeficienților de Similitudine, data încărcării documentului și cea a generării Raportului de Similitudine, mărimea documentului sau Alerta (Care sunt explicate în Capitolul VIII – **Glosar de termeni utili**)

## VI. Profilul utilizatorului

Secțiunea "**Contul Meu**" (**Imaginea 13**), este folosită, în principal, pentru a modifica datele utilizatorului. Pentru a modifica datele dumneavoastră personale, pentru a introduce un număr de telefon sau pentru a introduce funcția ocupată la Universitate, apăsați pe butonul "**Modifică**" și apoi faceți schimbările dorite.

**Contul meu**

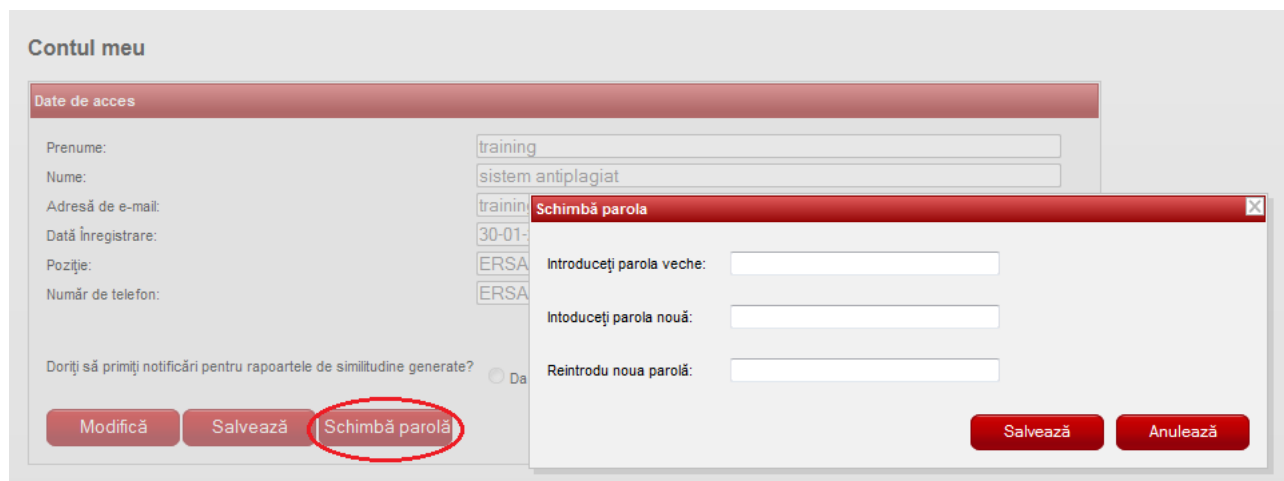
**Date de acces**

Prenume:   
 Nume:   
 Adresă de e-mail:   
 Dată înregistrare:   
 Pozție:   
 Număr de telefon:

Dorți să primești notificări pentru rapoartele de similitudine generate?  Da  Nu

**Imaginea 13.** Modificarea profilului utilizatorului

În secțiunea "**Contul meu**" puteți, de asemenea, să schimbați parola utilizatorului (**Imaginea 14**). După ce apăsați butonul "**Schimbă parolă**", va apărea o fereastră în care trebuie să introduceți parola veche, iar apoi să confirmați schimbarea cu cea nouă. Parolele utilizatorilor trebuie să fie de minim 8 caractere și să conțină cel puțin 2 numere.



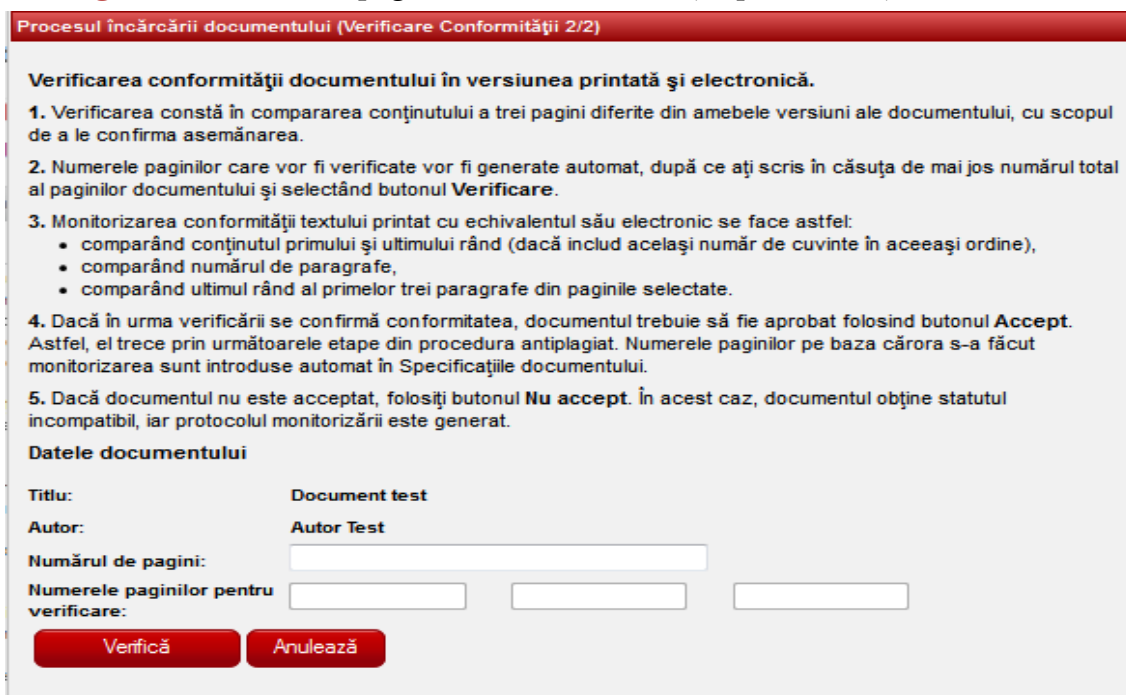
The image shows a web interface for user account management. The main page is titled "Contul meu" and contains a form with fields for "Prenume:", "Nume:", "Adresă de e-mail:", "Dată înregistrare:", "Pozție:", and "Număr de telefon:". Below these fields are buttons for "Modifică", "Salvează", and "Schimbă parolă". The "Schimbă parolă" button is circled in red. A modal dialog box titled "Schimbă parolă" is open, containing three input fields: "Introduceți parola veche:", "Introduceți parola nouă:", and "Reintrodu noua parolă:". At the bottom of the dialog are buttons for "Salvează" and "Anulează".

**Imaginea 14.** Profilul utilizatorului, schimbarea parolei

## VII. Opțiuni adiționale

Una dintre opțiunile disponibile pentru utilizatori este verificarea versiunilor printate și electronice ale documentului. Aceasta se face prin compararea conținutului a trei pagini diferite din ambele versiuni ale documentului, cu scopul de a confirma că ambele versiuni conțin versiunea finală a documentului.

Numerele paginilor care vor fi verificate vor fi generate automat, după ce introduceți în căsuță (**Imaginea 15**) numărul paginilor documentului și apoi selectați "**Verificare**".



The image shows a dialog box titled "Procesul încărcării documentului (Verificare Conformității 2/2)". It contains a list of instructions for document verification. Below the instructions is a form for entering document details: "Titlu:", "Autor:", "Numărul de pagini:", and "Numerele paginilor pentru verificare:". At the bottom of the form are buttons for "Verifică" and "Anulează".

**Verificarea conformității documentului în versiunea printată și electronică.**

1. Verificarea constă în compararea conținutului a trei pagini diferite din ambele versiuni ale documentului, cu scopul de a le confirma asemănarea.
2. Numerele paginilor care vor fi verificate vor fi generate automat, după ce ați scris în căsuța de mai jos numărul total al paginilor documentului și selectând butonul **Verificare**.
3. Monitorizarea conformității textului printat cu echivalentul său electronic se face astfel:
  - comparând conținutul primului și ultimului rând (dacă includ același număr de cuvinte în aceeași ordine),
  - comparând numărul de paragrafe,
  - comparând ultimul rând al primelor trei paragrafe din paginile selectate.
4. Dacă în urma verificării se confirmă conformitatea, documentul trebuie să fie aprobat folosind butonul **Accept**. Astfel, el trece prin următoarele etape din procedura antiplagiat. Numerele paginilor pe baza cărora s-a făcut monitorizarea sunt introduse automat în Specificațiile documentului.
5. Dacă documentul nu este acceptat, folosiți butonul **Nu accept**. În acest caz, documentul obține statutul incompatibil, iar protocolul monitorizării este generat.

**Datele documentului**

Titlu: Document test

Autor: Autor Test

Numărul de pagini: [input field]

Numerele paginilor pentru verificare: [input field] [input field] [input field]

Verifică Anulează

**Imaginea 15.** Verificarea conformității documentului

Monitorizarea conformității documentului printat cu echivalentul său electronic, care este afișat pe monitorul dumneavoastră, se referă la:

- Compararea conținutului primei și ultimei linii (dacă includ aceleași documente în aceeași ordine),
- Compararea numărului de paragrafe
- Compararea ultimei linii a primelor trei paragrafe.

Dacă din verificarea conformității se determină faptul că paginile comparate sunt la fel, aprobați prin butonul "**Accept**", iar documentul va trece la următoarele etape ale procedurii antiplagiat. Notificarea verificării, care conține numărul de pagini verificate, va fi inserată automat în "Specificații".

Dacă documentul nu este acceptat, folosiți butonul "**Nu accept**". În acest caz, studentul este informat cu privire la motivul pentru care documentele nu sunt identice.

Pentru a activa opțiunile adiționale ale sistemului, vă rugăm să contactați administratorul Universității în sistemul antiplagiat și apoi Serviciul Relații Clienți al Sistemantiplagiat.ro.

## VIII. Contact

Dacă aveți probleme în timpul operării sistemului, vă rugăm să contactați Administratorul Universității în Sistemul Antiplagiat (AUSA). Dacă problemele persistă, vă rugăm să contactați serviciul Sistemantiplagiat.ro folosind formularul disponibil în urma conectării (**Imaginea 16**) sau prin trimiterea unui e-mail la: [contact@sistemantiplagiat.ro](mailto:contact@sistemantiplagiat.ro). În secțiunea **Întrebări Frecvente**, puteți găsi o listă cu cele mai frecvente întrebări ale utilizatorilor.

The image shows a web interface for a contact form. On the left is a navigation menu with items like 'Contul Meu', 'Documente', 'Ajutor', and 'Contact'. The main content area is titled 'Contact' and contains a 'Formular Contact'. The form has several input fields: 'Destinatar' (a dropdown menu with 'Trimiteți un e-mail la serviciul clienți' selected), 'Prenume' (with 'AUSA training@sistemantiplagiat.ro' entered), 'Nume' (with 'sistem antiplagiat' entered), and 'Adresa de e-mail' (with 'training@sistemantiplagiat.ro' entered). Below these is a large text area for 'Text Mesaj' and a red 'Trimite' button at the bottom.

**Imaginea 16.** Formular de contact

## IX. Glosar cu termeni utili

**Alertă** – notificarea din Raportul de Similitudine care indică caracterele provenite din alfabetele non-latine apărute în documentele verificate. Funcția Alertă există pentru a atrage atenția Profesorului Coordonator asupra utilizării caracterelor indicate, deoarece ele pot fi o încercare de a falsifica coeficienții din Raportul de Similitudine.

Documentele care conțin alerte sunt evidențiate cu galben în lista documentelor, iar Rapoartele de Similitudine ale acestor documente sunt marcate cu semnul exclamării.

**Programul de Schimb de Baze de Date** – este o opțiune a Sistemantiplagiat.ro prin care universitățile pot primi accesul la bazele de date ale altor unități care participă la acest program, astfel mărind numărul surselor pentru analiza antiplagiat.

**Raportul de Similitudine** – este un document generat de către Sistemantiplagiat.ro, care conține informații legate de împrumuturile identificate în textul analizat.

**Coeficientul de Similitudine 1** – este o valoare (exprimată ca procentaj) care specifică nivelul de împrumuturi găsit în anumite surse (baza de date proprie, bazele de date ale celorlalte universități care participă la Schimbul de Baze de Date, resursele Internetului) care conțin minim 5 cuvinte. Un procent mare al Coeficientului de Similitudine 1 poate indica o utilizare excesivă a împrumuturilor (conținutul unui autor diferit). Datorită faptului că în limbaj există fraze comune care au de la 5 cuvinte în sus, depășirea valorii stabilite a Coeficientului de Similitudine 1 indică doar posibilitatea unui plagiat și este nevoie, în principiu, ca o persoană autorizată (Profesorul Coordonator) să facă o verificare adițională.

**Sistemantiplagiat.ro recomandă ca Raportul de Similitudine să fie atent analizat dacă Coeficientul de Similitudine 1 depășește 50%.**

**Coeficientul de Similitudine 2** – este o valoare procentuală care determină nivelul de împrumuturi găsite în anumite surse (baza de date proprie, bazele de date ale celorlalte universități care participă la Schimbul de Baze de Date, resursele Internetului), care conțin minim 25 de cuvinte. Lungimea frazelor (alta decât 25 de cuvinte) poate fi modificată de către Administratorul Universității pentru Sistemul Antiplagiat pe baza indicațiilor Universității și a recomandărilor serviciului Sistemantiplagiat.ro. Depășirea valorii specificate a Coeficientului de Similitudine 2 este un semnal foarte sigur al prezenței unor împrumuturi neautorizate în document. Frazele identice care depășesc 25 de cuvinte se găsesc rareori în limbajul comun, iar prezența lor în document ar indica o dovadă clară de împrumut. Împrumuturile identificate trebuie să fie verificate de către o persoană autorizată (Profesorul Coordonator) deoarece pot fi o dovadă clară a unui conținut preluat (de exemplu, un citat marcat corect).

**Sistemantiplagiat.ro recomandă ca Raportul de Similitudine să fie atent analizat dacă Coeficientul de Similitudine 2 depășește 5%.**

**Coeficientul de Similitudine 3** se calculează în mod analog cu Coeficientul 1, cu adăugarea tuturor frazelor de 8 cuvinte sau mai lungi, găsite în Baza de Date Legislativă.

**Coeficientul de Similitudine 4** se calculează în mod analog cu Coeficientul 2, cu excepția faptului că acesta include, de asemenea, toate frazele de 25 de cuvinte sau mai lungi, găsite în Baza de Date Legislativă.

**Coeficientul de Similitudinea 5** indică procentul din documentul analizat este format exclusiv din fraze de cel puțin 8 cuvinte care se regăsesc în actele juridice din Baza de Date Legislativă.

**Vă dorim o utilizare productivă a serviciului Sistemantiplagiat.ro!**